

BLIS StatusPanel

Bruksanvisning

SE

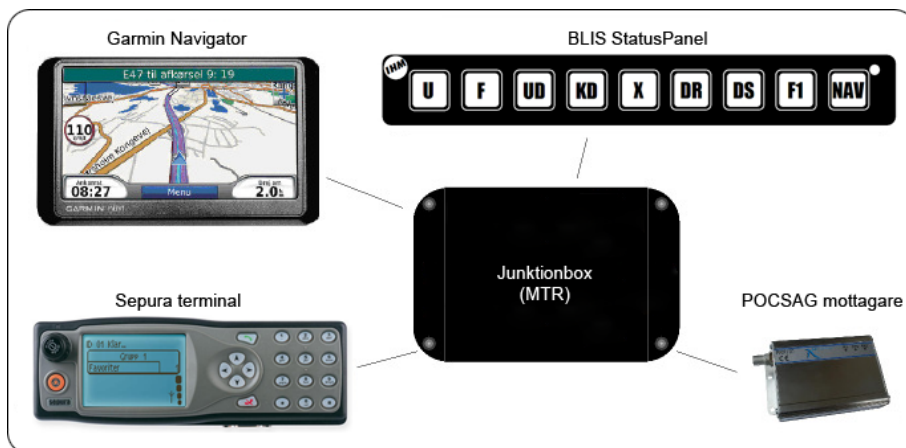
Innehållsförteckning

1 Överblick.....	3
2 Statuspanel	3
3 Status.....	4
3.1 Anropsbegäran.....	4
3.2 Felindikation	4
4 Navigation.....	4
5 Information.....	7

1. Överblick

BLIS StatusPanel möjliggör sändning av status till – och mottagning av uppdrag med koordinater från – SOS Alarm, via enkelt och användarvänligt gränssnitt.

BLIS StatusPanel består av två enheter: Själva statuspanelen, med 9 knappar och lampor, samt en junktionbox, som kopplar ihop StatusPanel, Sepura terminal, Garmin Navigator och ev. en POCSAG- mottagare.



Status skickas alltid via StatusPanelen och alltid via RAKEL. Där det tydlig visas en indikation av vald status. Uppdrag mottaget via RAKEL eller POCSAG visas på ansluten Garmin Navigator.

BLIS Statuspanel är validerad av MSB.

2. Statuspanel

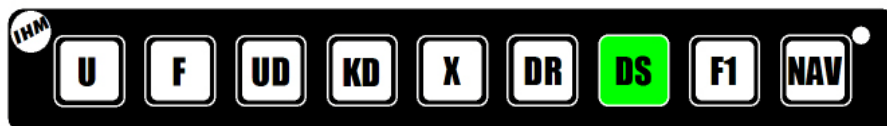
Statuspanelen i BLIS StatusPanel består av 9 knappar med individuella färgindikeringar. Knapparna är dedikerade till olika funktioner som visas nedan.



Knapparna är grupperade i status och anropsbegäran. Status används till att skicka status till SOS, Anropsbegäran F1 används till att sända anrop till SOS.

3. Status

Aktuell status skickas normalt från panelen med påverkan av knapparna. Vald status indikeras med konstant ljus i aktuell knapp.



Val av ny status sker direkt på statuspanelen med ett kort tryck på knappen. Den valda knappen blinkar tills statusen är korrekt skickad till SOS, för att därefter skifta till konstant ljus.

3.1. Anropsbegäran F1

Anropsbegäran aktiveras på samma sätt som Statusknapparna.



3.2. Felindikation

Vid tillfälle, då en statusrapportering eller anropsbegäran inte kan sändas korrekt till SOS, indikeras detta i den aktuella knapp med ett kortvarigt blink.

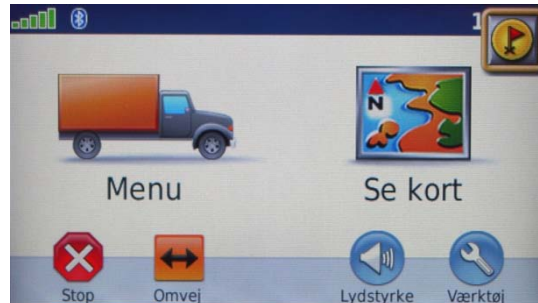
4. Navigation

Man kan ta emot uppdrag på BLIS StatusPanel, skickade från SOS, innehållande textmeddelande samt koordinatör.

Detta ger möjlighet för automatisk programmering av Garmin Navigator, så att denna är klar till att navigera redan få sekunder efter uppdraget är mottaget.

När ett uppdrag tas emot, indikeras detta både på Garmin Navigator och på statuspanelens NAV-knapp.

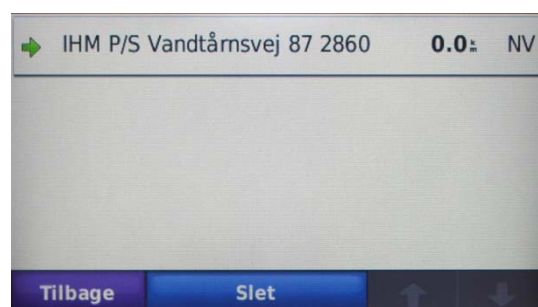
Ikonen överst i högra hörnet indikerar, att det är mottaget ett nytt uppdrag. Vid ändring till kartvisning (tryck på "Visa Kartan") kommer den automatisk förprogrammerade uppdraget att vara tillgänglig med körplanvisning.



I kartläge indikeras ett nytt uppdrag med ikonen i vänstra sida av skärmen.



Det nya uppdraget kan läsas vid tryck på ikonen, då en översikt över uppdragen visas, och det aktuella uppdraget kan väljas för att läsa hela uppdragstexten.



Returnera till huvudmeny med bakåt eller kartvisning genom att trycka på Kör knappen.

Ett nytt uppdrag indikeras med konstant ljus i NAV knappen på statuspanelen.



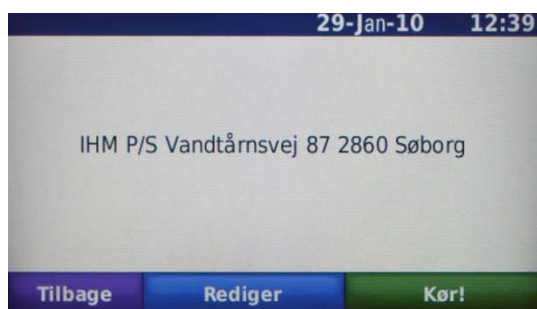
Om det vid mottagning av ett nytt uppdrag redan finns ett existerande uppdrag, kommer detta att indikeras med blinkande ljus i NAV-knappen. OBS! När statusen är disponibel DS, DR, kommer mottagning av en nytt uppdrag att överskriva tidigare uppdrag.



Den nya uppdraget kan aktiveras på följande sätt.

Observera att uppdrag kan ignoreras vid tillfälle av, att det påbörjade uppdraget önskas avslutas.

1. Vid tryck på den blinkande NAV-knappen programmeras det nya uppdraget i Garmin Navigator och det tidigare uppdraget raderas. NAV-knappen skiftar till konstant ljus.
2. Vid tryck på "Kör" på Garmin Navigator vid visning av uppdragstexten programmeras den nya turen i Garmin Navigator och den tidigare turen raderas. NAV-knappen skiftar till konstant ljus.



Uppdragen kan åter tas fram på Garmin Navigator, med huvudmenyn, genom att välja "Meny" -> "Meddelande" -> "Tilbaka" eller "Meny" -> "Uppdrag".

5. Information

Ytterligare information kring BLIS StatusPanel fås av Teleservice Skåne AB.

TELESERVICE SKÅNE AB
VÄSTERGATAN 14
275 30 SJÖBO

Tel: 0416-25100
Fax: 0416-25129
E-mail: telecom@teleservice.net

Ytterligare information gällande Garmin Navigator hänvisas till bruksanvisningen för gällande modell.

Text	Kod CCIR/ MTX	Kod RAKEL	CC- kod	Kategori	Innebörd/förklaring
AVSTÄLLD	45	39323	X	Resurs status	Resursen ställs av tills vidare och är inte disponibel för nya uppdrag.
DISPONIBEL Radio	13	39313	DR (R)	Resurs status	Resursen är disponibel och nås via radioterminal.
DISPONIBEL Station	14	39314	DS	Resurs status	Resursen är disponibel, finns på sin station och nås över ordinarie väg.
Uppdragskvittens	33	39301	U	Uppdrags- status	Resursen har tagit emot (kwitterat) och accepterat larmet/uppdraget.
FRAMME PÅ ADRESSEN	34	39302	F	Uppdrags- status	Resursen framme på adressen. Resursen förväntas inte längre behöva hjälp med vägbeskrivning. Resursen kan förväntas ingå i skadeplatsens ledningsstruktur och bör/skall inte omdirigeras till annan händelse utan kontakt med befäl på skadeplatsen.
KLARRAPPORTERAR PÅGÅENDE ÄRENDE	99/199	39311	KD	Uppdrags- status	Resursen klarrapporterar aktuellt uppdrag. Vilket dirigeringsstatus den får är konfigurerbart i CoordCom.
UPPDRAG DISPONIBEL	38	39322	UD	Uppdrags- status	Resursen kvarstår knuten till uppdraget men är disponibel för nya uppdrag. Den kan antingen vara kvar på skadeplatsen eller finnas på någon annan plats.